




1  
Print alle delene ud og husk at have saks og lim ved hånden.



2  
Klip alle brikkerne ud.




3  
Husk at holde styr på hvilke brikker der passer sammen.




4  
Tag hvert par ...




5  
... put lim på bagsiden ...



6  
... og tryk dem sammen.



7  
Når du har samlet alle par ...



8  
... er du klar til at spille. God fornøjelse.